



Jaarlijks activiteitenverslag

VAN HET
BIO-CERTIFICATIEORGAAN
CERTISYS®

2021



BIO CERTIFICATION

MAKING BIO BETTER TOGETHER®



Franck Brasseur
ALGEMEEN DIRECTEUR CERTISYS®

30 jaar inzet voor de biologische landbouw

2021 was een mijlpaal in onze geschiedenis. Al 30 jaar zet CERTISYS® zich in voor u en voor de BIO-sector om zijn steentje bij te dragen aan een duurzamere wereld. Ons milieu is in 30 jaar tijd sterk veranderd maar onze overtuigingen blijven nog steeds even sterk en wijzen ons nog altijd de weg in onze ontwikkeling.

Dat is een van de redenen waarom we hebben beslist om toe te treden tot de ECOCERT-groep. Een groep waarmee we niet alleen dezelfde visie op biologische landbouw maar ook een verleden delen. Met onze eigen ervaring en maturiteit en die van de ECOCERT-groep kunnen we onze positieve impact op het milieu en de samenleving versnellen en een antwoord bieden op de ecologische uitdagingen waar we vandaag mee te maken krijgen. Nóg beter inspelen op uw verwachtingen en u begeleiden bij al uw duurzame praktijken: dat is waar het voor de medewerkers van CERTISYS® elke dag om draait.

In dit verslag geven we u dan ook graag een overzicht van het werk van ons team. Veel leesplezier.

CERTISYS®, uw expert op het vlak van BIO-certificering

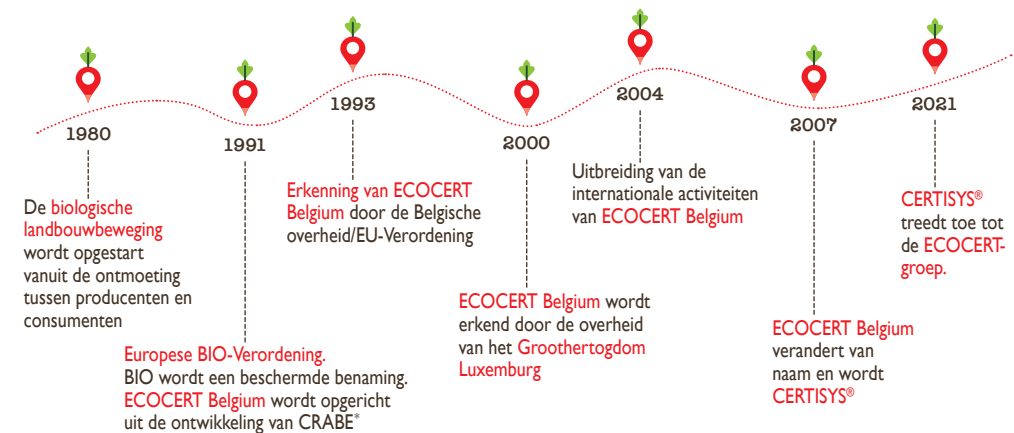
Als pionier en marktleider op het vlak van BIO-certificering in België is CERTISYS® sinds 1991 betrokken bij het opstellen van de bioreglementering en erkende normen. Samen met de andere spelers uit de sector werken wij sinds het begin mee aan de uitbouw van BIO. Wij controleren en certificeren zowel de biologische landbouw als de voornaamste privélastenboeken in het kader van BIO.

We willen meer zijn dan een certificeringsorgaan door u te begeleiden doorheen uw hele BIO-traject, door onze kennis te delen en door actief samen te werken met de betrokken partijen in de sector om BIO verder uit te bouwen.

In 2021 zijn we toetreden tot de ECOCERT-groep, de wereldwijde nummer één op het vlak van BIO-certificering voor voeding en cosmetica. Die samenwerking versterkt onze expertise en geeft ons de mogelijkheid u nieuwe certificeringen voor te stellen, als aanvulling op de BIO-certificering, met een positieve impact op het milieu en de samenleving.

Ons gemeenschappelijke doel: «WERKEN aan een DUURZAME wereld»

CERTISYS®, belangrijke data



* CRABE: Coopération, Recherche et Animation du Brabant Wallon de l'Est



Gecontroleerde marktdeelnemers

DOOR CERTISYS® IN BELGIË

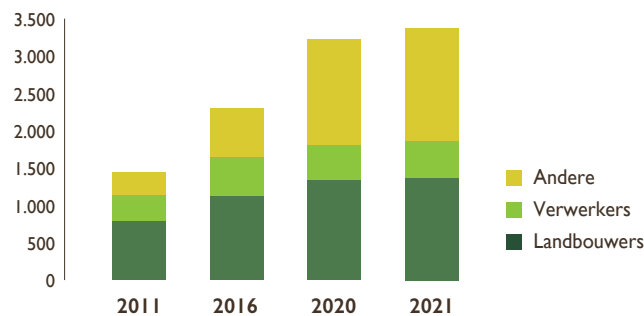
Volgens de gegevens van het FiBL¹ werd de groei van de BIO-sector in 2020 bevestigd. De wereldwijde BIO-markt vertegenwoordigt zo'n 121 miljard euro, goed voor een stijging van 15 miljard euro. Ook de oppervlakte van de biologische landbouwgronden nam toe van 1,1 miljoen ha naar **74,9 miljoen ha** (+ 4,1% ten opzichte van 2019). Het aantal BIO-producenten blijft op zijn beurt stijgen en nam sinds 2019 met 7,6% toe tot zo'n **3,4 miljoen producenten**. De Europese BIO-markt kende een recordgroei van **14,9%** en is vandaag 52 miljard euro waard. Europa blijft met 17,1 miljoen ha de op één na grootste oppervlakte die aan biologische landbouw is gewijd.

De oppervlakte voor BIO-landbouw blijft ook in België sterk toenemen (+ 6,5%) en bedraagt vandaag 99.075 ha.

Op 31 december 2020 waren er maar liefst **2.494 landbouwbedrijven** onder BIO-controle, dat is een stijging met bijna 5%. Bijna **60%** van deze bedrijven vertrouwde op CERTISYS® voor hun controle en certificering. Dat cijfer versterkt ook dit jaar onze positie als marktleider in België op het vlak van BIO-certificering.

In 2021 bleef ons aantal marktdeelnemers stijgen tot **3.417** vandaag, goed voor een toename met ongeveer 5%. In 2021 realiseerden de sectoren van de bereiders en de verdelers een mooie vooruitgang met respectievelijk +7,4% en +7,2%. Door de gezondheidssituatie zien we in de cateringsector echter een daling van 10%.

EVOLUTIE VAN HET AANTAL DOOR CERTISYS® GECONTROLEERDE MARKTDEELNEMERS IN BELGIË



Gecontroleerde marktdeelnemers

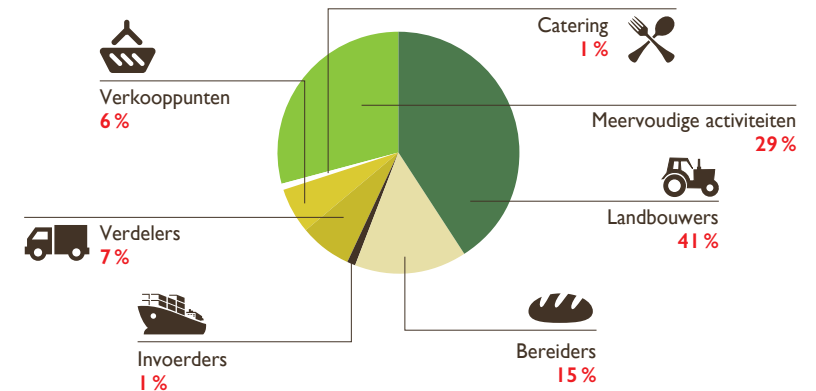
DOOR CERTISYS® IN BELGIË

AANTAL GECONTROLEERDE MARKTDEELNEMERS PER ACTIVITEITENCATEGORIE

	2011	2016	2020	2021
Landbouwers	816	1.166	1.365	1.398
Bereiders	337	502	473	508
Invoerders	30	19	23	25
Verdelers	65	168	237	254
Verkooppunten	66	120	207	217
Catering	0	30	40	36
Meervoudige activiteiten	143	328	919	979
TOTAAL	1.457	2.333	3.264	3.417

2021

PERCENTAGE GECONTROLEERDE MARKTDEELNEMERS



1. Forschungsinstitut für biologischen Landbau (onderzoeksinstituut voor biologische landbouw).
 Meer informatie: www.organic-world.net – <https://statistics.fibl.org>

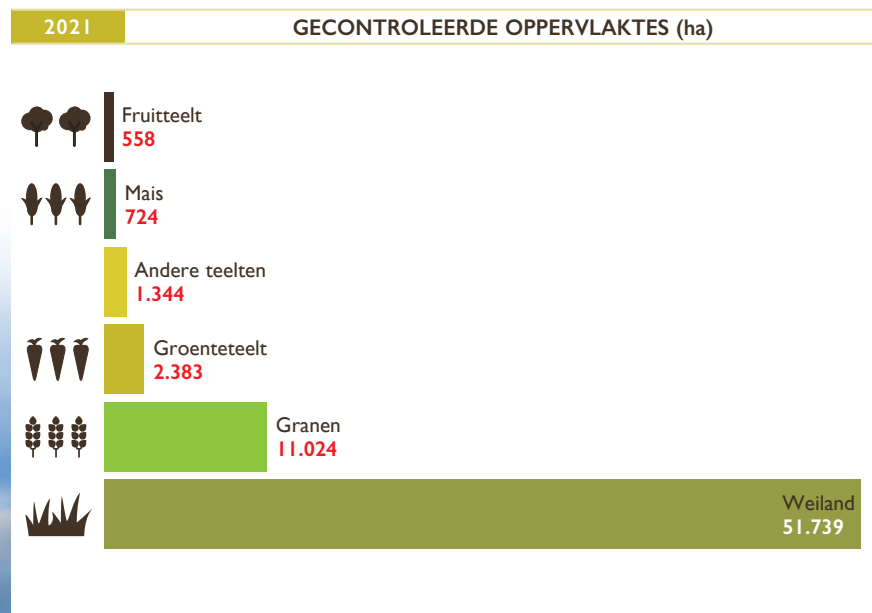


Gecontroleerde oppervlaktes

DOOR CERTISYS® IN BELGIË

Net als vorig jaar is de totale oppervlakte die CERTISYS® in 2021 controleerde licht toegenomen (+ 2%). Het percentage landbouwoppervlakte voor de **groenteteelt** is sterk toegenomen (+ 24%). Die stijging is voornamelijk te danken aan een toename van de productie van peulvruchten en bolgewassen. Wat de **andere teelten** betreft, blijft de oppervlakte stijgen met + 17%. Het mag niet verbazen dat CERTISYS® nog altijd de meeste controles uitvoert op **weilanden** (bijna 78% van de totale oppervlakte).

	2011	2016	2020	2021
Weiland (ha)	3.7580	46.459	51.613	51.739
Granen (ha)	4.244	8.477	10.571	11.024
Groenteteelt (ha)	388	852	1.924	2.383
Andere teelten (ha)	1.083	1.419	1.148	1.344
Mais (ha)	282	326	825	724
Fruitteteelt (ha)	107	245	517	558
TOTAAL	43.684	57.778	66.598	67.772



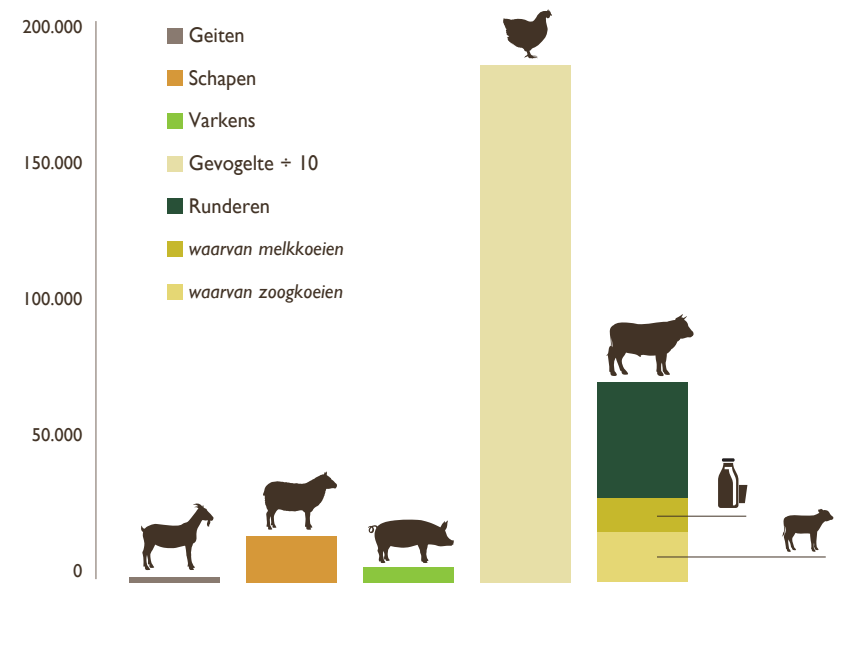
Gecontroleerde dieren

DOOR CERTISYS® IN BELGIË

In 2021 controleerden we in totaal 1,98 miljoen dieren. Dat is **3 %** minder dan in 2020. Belangrijke opmerking: in 2021 was er nog steeds een sterke toename van de varkensstapel met **88 % meer varkens** die een BIO-certificering van CERTISYS® kregen. We zien ook een mooie toename bij de **geiten** van bijna **29 %**.

	2011	2016	2020	2021
Gevogelte	641.709	1.017.990	1.955.581	1.887.248
Runderen*	60.937	75.827	75.227	72.524
Schape	8.375	14.656	17.794	17.314
Varkens	5.603	1.547	2.958	5.566
Geiten	371	1.156	1.976	2.546
TOTAAL	716.995	1.111.176	2.053.536	1.985.198

*42% van deze 72.524 dieren zijn koeien, waarvan 17% melkkoeien en 25% zoogkoeien





Controles en analyses

DOOR CERTISYS® IN BELGIË

In 2021 is het aantal controles per marktdeelnemer gestegen ten opzichte van het voorgaande jaar: gemiddeld vonden er afgelopen jaar **2,6 controles** per marktdeelnemer plaats. Dat is een **stijging met bijna 17%**. Het aantal analyses blijft constant vergeleken met vorig jaar met **0,5 analyse** per marktdeelnemer per jaar.



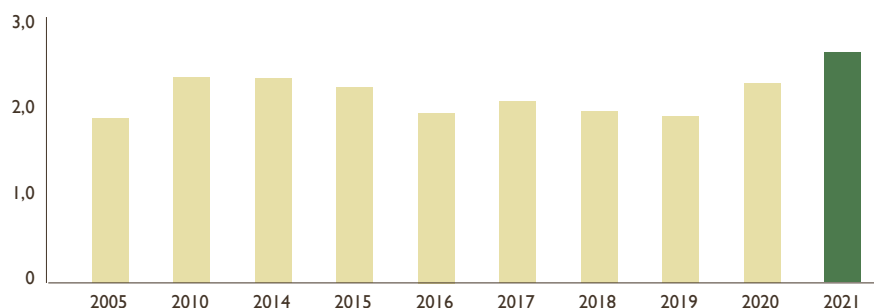
GEMIDDELDE/JAAR

2,6 controles
marktdeelnemer/jaar



0,5 analyse/
marktdeelnemer/jaar

GEMIDDELD AANTAL CONTROLES PER MARKTDEELNEMER EN PER JAAR



	2011	2016	2020	2021
Aantal controles en analyses				
Analyses	1.168	1.663	1.305	1.558
Controles	3.368	4.546	7.410	8.908
Aantal controles per marktdeelnemer				
Landbouwers	2,52	2,12	2,28	3,32
Andere marktdeelnemers	2,03	1,75	2,26	3,42
Alle	2,32	1,95	2,27	2,61
Aantal analyses per marktdeelnemer				
Landbouwers	0,72	0,62	0,48	0,38
Andere marktdeelnemers	0,92	0,82	0,33	0,81
Alle	0,80	0,71	0,40	0,50

2. Toename voornamelijk als gevolg van de versnippering van de controleprocedure door de coronacrisis.



Non-conformiteiten en sancties

WAT BEDOELEN WE MET NON-CONFORMITEITEN?

Non-conformiteiten worden ter plaatse door onze controleurs vastgesteld en opgenomen in een controleverslag, dat aan de marktdeelnemer wordt overhandigd. De non-conformiteiten kunnen te maken hebben met **kleinere administratieve gebreken of meer fundamentele non-conformiteiten** die gelukkig een uitzondering blijven. De opdracht van CERTISYS® bestaat er echter in preventief te werken via zijn aanwezigheid op het terrein en zijn relatie met de marktdeelnemers. Daarom hebben we in 2021 onze controles versterkt en voerden we bijna 17% meer controles uit. Dankzij onze toegenomen aanwezigheid op het terrein is het aantal non-conformiteiten gedaald, en bijgevolg ook het aantal sancties, met -12,5% ten opzichte van 2020.

	2011	2016	2020	2021
Landbouwers				
Vraag om verbetering	322	337	273	214
Waarschuwing	51	82	68	56
Declassering perceel	9	7	3	1
Declassering lot	12	25	36	22
Omschakelingsperiode: herbeginnen/ verlengen	6	5	6	2
Product geschorst of niet gecertificeerd	1	9	0	1
Volledige schorsing	0	1	2	0
TOTAAL	401	466	388	296
Andere marktdeelnemers				
Vraag om verbetering	328	405	498	479
Waarschuwing	35	43	82	68
Declassering lot	12	12	16	20
Product geschorst of niet gecertificeerd	4	1	6	3
Volledige schorsing	2	0	5	4
Verzoek om corrigerende acties			2	2
TOTAAL	381	461	609	576

Internationale controle en certificering DOOR CERTISYS®

2 controleurs in West-Afrika, omdat het voor ons essentieel is om ter plaatse te werken

45 gecontroleerde projecten in 2021
waaronder **14** nieuwe projecten

EU-erkenning in **13** landen

Benin
BJ-BIO-128

Burkina Faso
BF-BIO-128

Burundi
BI-BIO-128

Kameroen
CM-BIO-128

DR Congo
CD-BIO-128

Ivoorkust
CI-BIO-128

Ghana
GH-BIO-128

Mali
ML-BIO-128

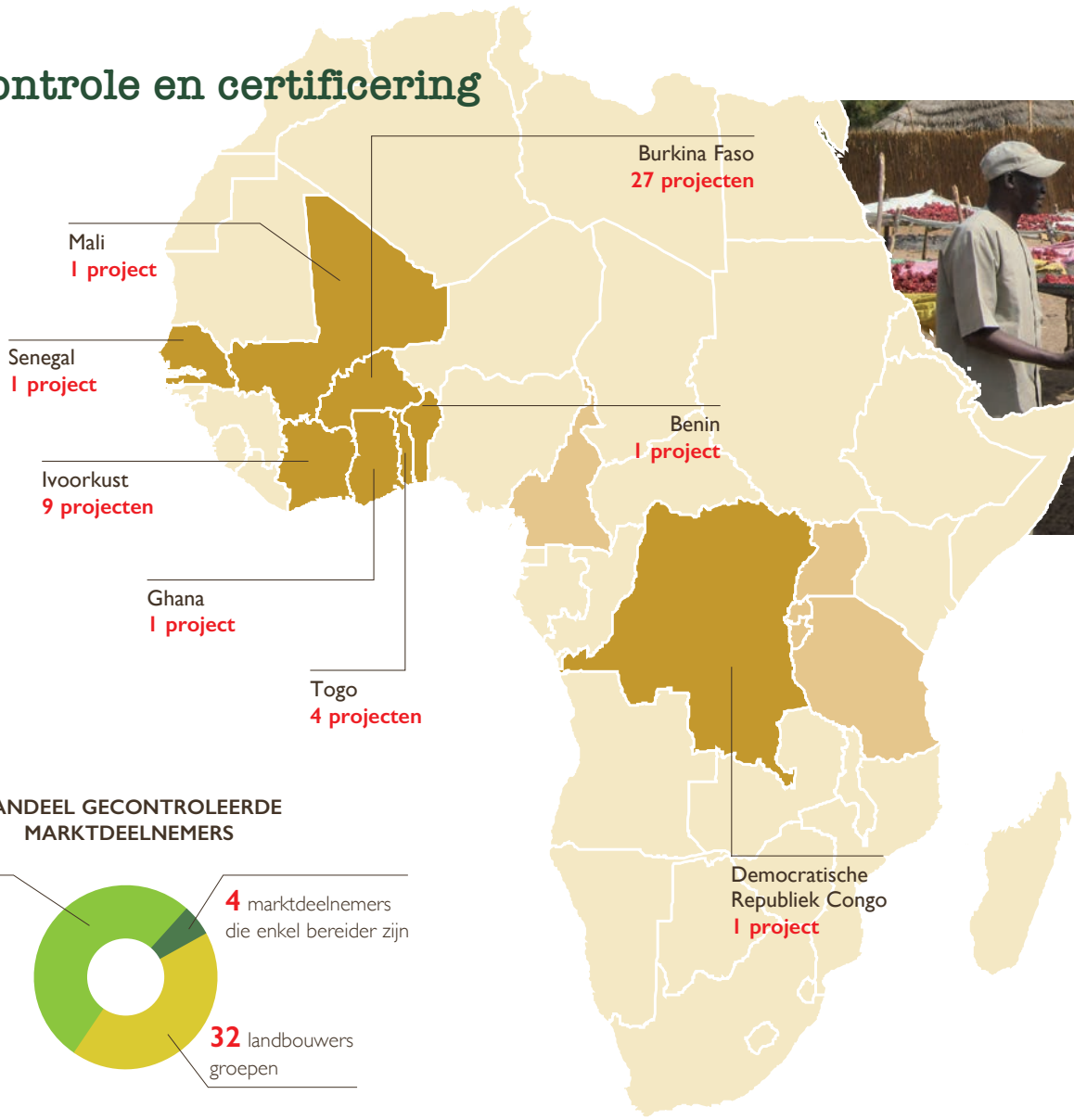
Oeganda
UG-BIO-128

Rwanda
RW-BIO-128

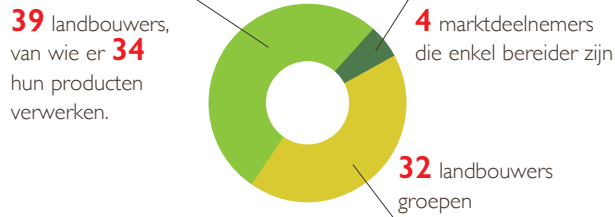
Senegal
SN-BIO-128

Tanzania
TZ-BIO-128

Togo
TG-BIO-128



AANDEEL GECONTROLEERDE MARKTDEELNEMERS



WAT IS EEN PRODUCENTENGROEP?

Dat zijn vrijwillige groepen van landbouwers die dezelfde categorie producten leveren, binnen één enkel project dat steunt op een structuur die al aan interne controle onderworpen is. In totaal staan er zo **38.244 kleine landbouwers** onder controle.

20 producten

- Aardamandel
- Ananas
- Pinda (doppen en pitten)
- Banaan (vers en gedroogd)
- Cashewnoten (noten, amandelen en appels)
- Citroen (gedroogd)
- Citroengras
- Fonio
- Gember (vers, gedroogd en in poedervorm)
- Arabische gom (acacia)
- Maïs (popcorn)
- Hibiscus
- Shea (noten, amandelen en boter)
- Mango (vers, gedroogd, gepureerd, azijn)
- Moringa
- Neem
- Kokosnoot (vers en gedroogd)
- Palmnoot
- Sesam
- Sojazaad



Belangrijke cijfers 2021



1,98 miljoen
dieren gecontroleerd (- 3 %)

25 auditeurs, van wie **2** buiten Europa

0,5 analyse/marktdeelnemer/jaar

2,6 controles/marktdeelnemer/jaar



Kmo met **53** medewerkers



45 internationale projecten

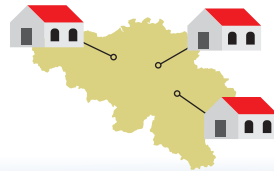



3.417
BIO-marktdeelnemers gecontroleerd (+ 6,5 %)

Tot uw dienst in de **3** landstalen

1 kantoor in elk gewest

67.772 ha
BIO gecontroleerd (+ 2 %)

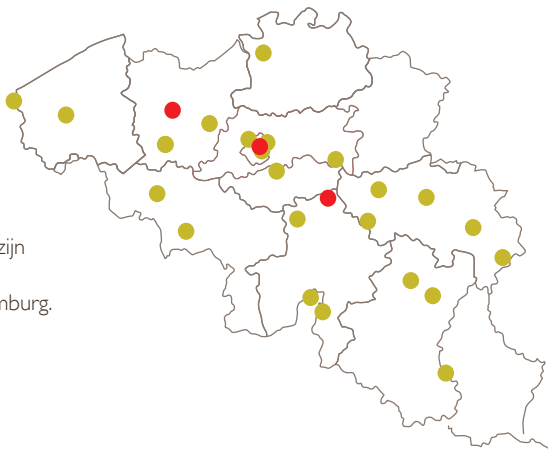




Nabijheid

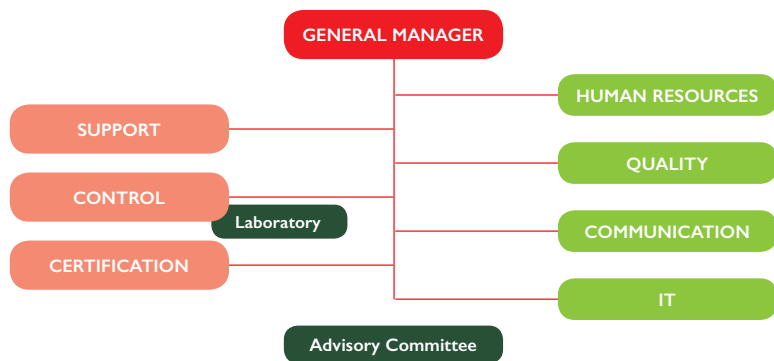
- Onze auditeurs
- Onze 3 kantoren in Brussel, Bolinne en Gent

De auditeurs van CERTISYS® zijn lokaal actief in heel België en in het Groothertogdom Luxemburg.



Het CERTISYS®-team

Ons team telt 53 medewerkers, onder wie 23 auditeurs in Europa en 2 buiten de EU.



CERTISYS® heeft een duurzaam bedrijfsmodel ontwikkeld. Wij financieren onze eigen groei en behouden onze financiële onafhankelijkheid. Onze omzet van 5,4 miljoen euro komt van de bijdragen van onze marktdeelnemers en financiert grotendeels de vergoedingen van onze medewerkers (50% van onze kosten) en onze wagens en verplaatsingen voor de controles (10% van onze kosten).




Wilt u ook uw steentje bijdragen aan een duurzamere wereld?

KOM BIJ ONS WERKEN!



Bekijk onze jobaankondigingen op www.certisys.eu > Jobs



CERTISYS bv/srl

Rue Joseph Bouché 57/3 - B-5310 Bolinne
32(0)81 60 03 77

K. Maria Hendrikaplein 5-6 - B-9000 Gent
32(0)9 245 82 36

info@certisys.eu - www.certisys.eu



BE-BIO-01 CERTISYS