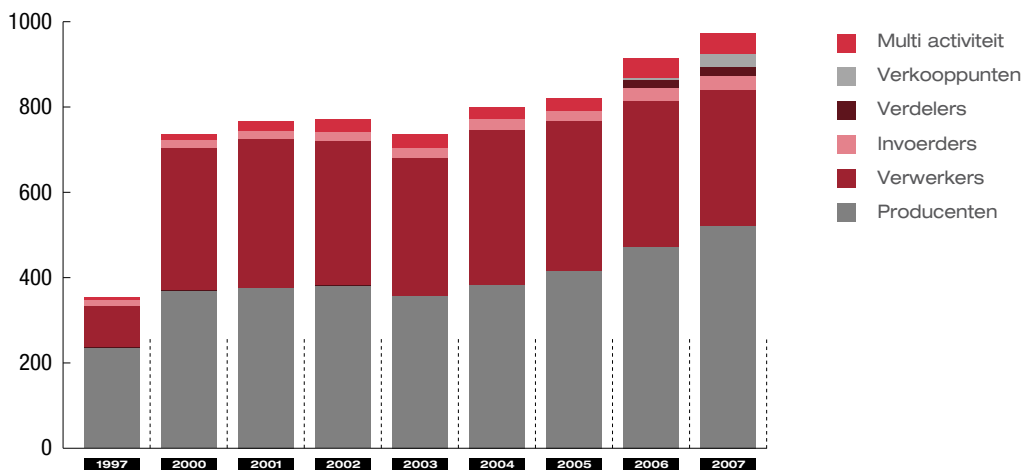


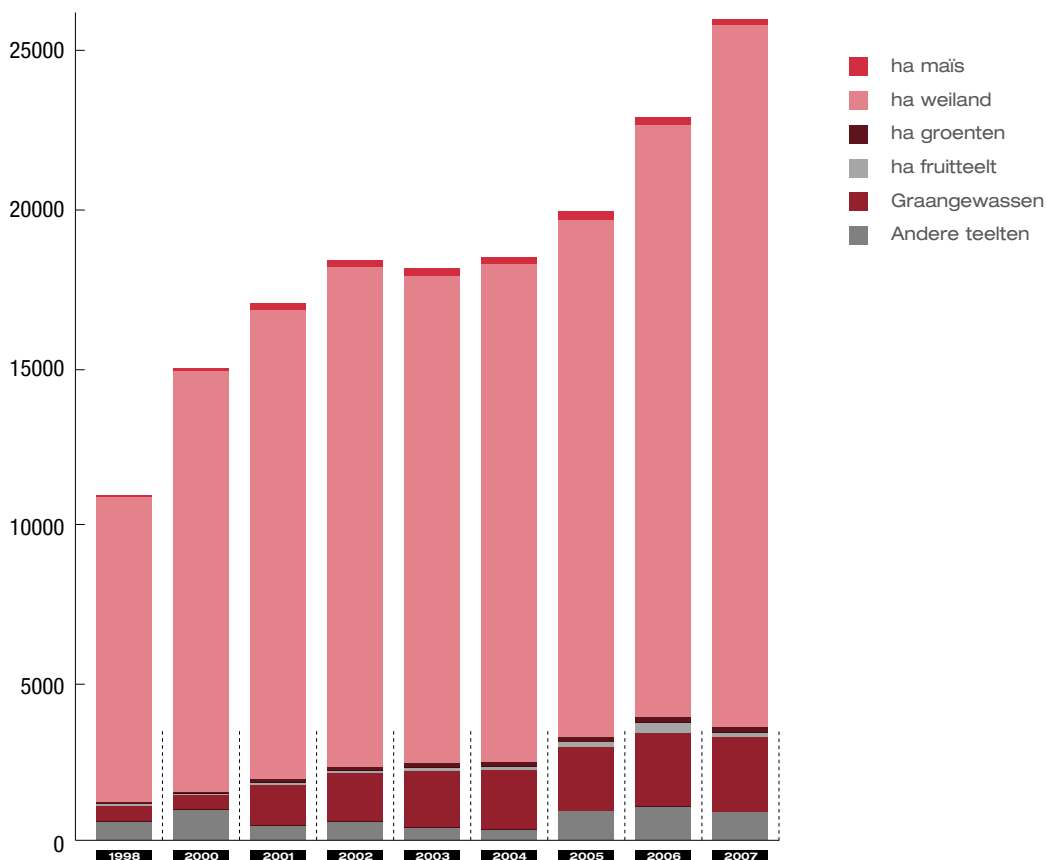
Marktdeelnemers gecontroleerd door Certisys op 31/12



Het totaal aantal marktdeelnemers is in 2007 met 7% gestegen. Deze stijging is het belangrijkste bij de producenten die met 10% gestegen zijn en voor de verkooppunten waar de officiële controle nog heel recent is. Ten opzichte van 2003 is het aantal marktdeelnemers met 32% gestegen.

	1997	2000	2001	2002	2003	2004	2005	2006	2007
Producenten	236	370	376	382	357	383	415	472	521
Verwerkers	98	333	348	338	323	362	351	342	317
Invoerders	13	19	19	21	24	26	24	30	34
Verdelers								18	22
Verkooppunten								6	30
Multi activiteit	7	14	23	29	32	28	30	45	49
Verwerkers invoerders	5	8	19	24	27	23	23	21	19
Verwerkers invoerders verdelers								1	1
Invoerders verdelers								1	1
Verwerkers verdelers								8	14
Verwerkers verdelers verkooppunten								3	1
Producenten verkooppunten								3	3
Producenten verwerkers	2	6	4	5	5	5	7	7	7
Verwerkers verkooppunten								1	3
Totaal	359	736	766	770	736	799	820	913	973

Oppervlakten gecontroleerd door Certisys

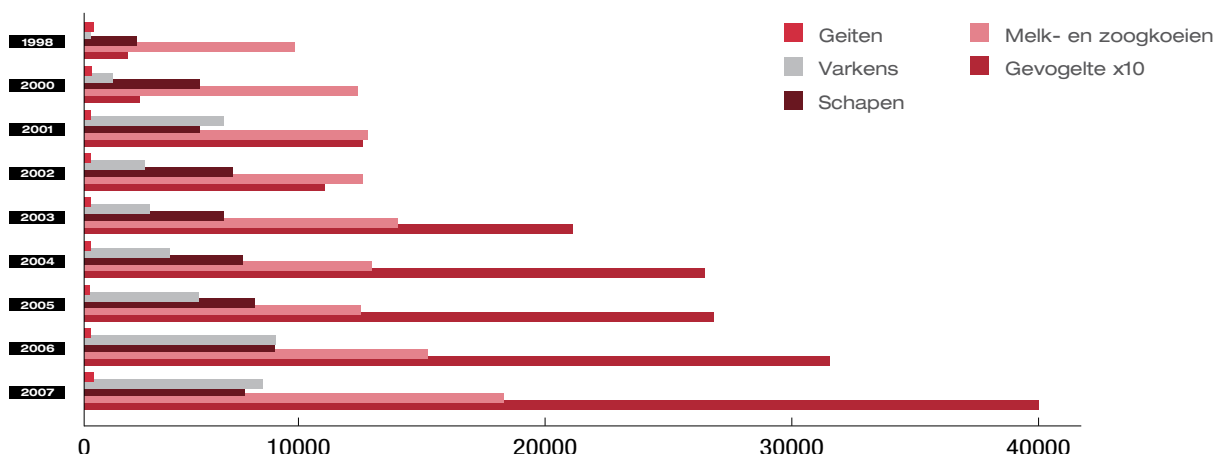


De gecontroleerde oppervlakten stijgen mee met het aantal producenten en tonen een stijging van meer dan 13%.

Het aantal weilanden zijn het meest gestegen (18%) terwijl fruitteelt verminderd is. De fruitteelt betreft hoofdzakelijk hoogstam-boomgaarden.

	1998	2000	2001	2002	2003	2004	2005	2006	2007
Andere teelten	573	938	457	571	382	333	905	1041	870
Graangewassen	499	455	1257	1510	1777	1845	1978	2310	2318
ha fruitteelt	53	63	88	85	94	122	180	331	181
ha groenten	53	46	94	108	131	127	152	161	161
ha weiland	9556	13156	14558	15646	15234	15566	16191	18494	21935
ha maïs	3	20	221	204	243	215	252	240	180
Totaal	10737	14678	16675	18124	17861	18208	19657	22578	25646

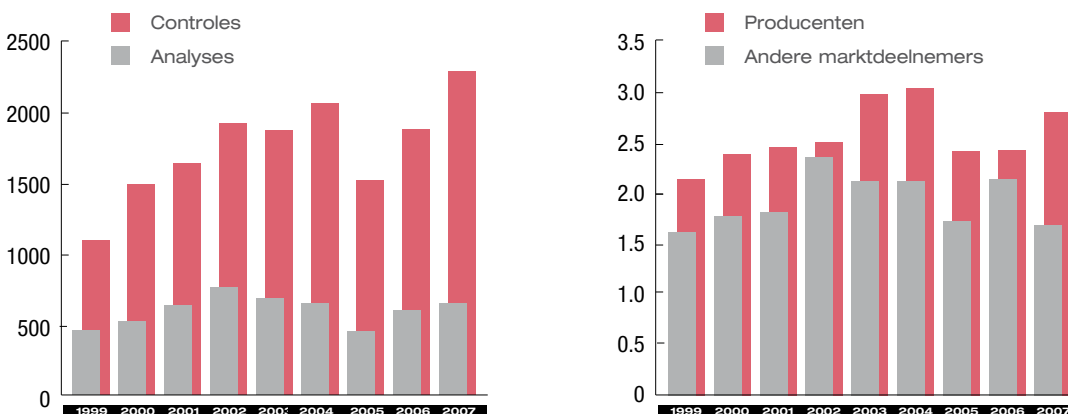
Dieren gecontroleerd door Certisys



Het aantal gecontroleerde dieren blijft stijgen. We zien een belangrijke vermeerdering bij koeien en gevogelte, het aantal varkens en schapen loopt echter terug.

	1998	2000	2001	2002	2003	2004	2005	2006	2007
Geiten	385	321	265	284	288	269	225	256	392
Schapen	2209	4848	4812	6213	5825	6611	7130	7949	7482
Varkens	279	5830	2543	2743	3575	4785	5918	8003	6722
Gevogelte	18100	23360	116430	100380	204100	259340	263131	311700	400860
Melk- en zoogkoeien	8802	11867	11662	13120	12011	11573	12416	14384	17523

Aantal controles en analyses



Het aantal controles en staalnames voor analyse zijn globaal gestegen.

In 2007 werden de producenten het meest gecontroleerd, er waren minder onaangekondigde controles bij de andere marktdeelnemers. Deze gegevens kunnen vergeleken worden met de cijfers uit het laatste verslag van de Europese Commissie betreffende de supervisie van de controle organismen voor producten afkomstig uit de biologische landbouw waaruit blijkt dat het Europese gemiddelde 1,18 controles per marktdeelnemer bedraagt en 0,084 stalen per marktdeelnemer.

	1999	2000	2001	2002	2003	2004	2005	2006	2007
Aantal controles en analyses (zonder de geschorsten en met AD)									
Analyses	456	518	629	761	680	648	446	594	647
Controles	1088	1487	1633	1920	1869	2056	1516	1874	2285
Aantal controles per marktdeelnemer (zonder de geschorsten en met AD)									
Producenten	2.14	2.39	2.46	2.51	2.98	3.04	2.42	2.43	2.80
Andere marktdeelnemers	1.62	1.77	1.81	2.36	2.12	2.12	1.67	2.14	1.69
Totaal	1.94	2.1	2.13	2.46	2.54	2.60	2.12	2.32	2.31
Aantal analyses per marktdeelnemer (zonder de geschorsten en met AD)									
	0.81	0.73	0.82	0.97	0.92	0.82	0.64	0.74	0.68

Inbreuken en sancties



Het aantal sancties stijgt lichtjes (14%) wat overeenstemt met de stijging van het aantal marktdeelnemers.
Het aantal opschortingen bij de producenten is gestegen.

	2002	2003	2004	2005	2006	2007
Producenten						
Verzoek om verbetering	116	126	106	70	195	171
Verwittiging	20	44	36	15	24	39
Perceel gedeclasseerd	3	2	1	10	3	7
Lot gedeclasseerd	9	10	15	2	12	13
Omschakelingsperiode: herbeginnen/verlengen	1	0	2	2	5	10
Opschorting van productcertificatie of geen certificatie	0	0	2	2	2	8
Totale opschorting	1	0	1	0	1	6
Totaal	150	182	163	101	242	254
Verwerkers-invoerders						
Verzoek om verbetering	39	92	80	76	111	139
Verwittiging	16	38	9	13	6	13
Lot gedeclasseerd	7	20	8	7	0	3
Opschorting van productcertificatie of geen certificatie	0	2	0	1	1	1
Totale opschorting	0	0	0	0	0	1
Totaal	62	152	97	97	118	157

In 2007 hebben zes nieuwe medewerkers onze ploeg vervoegd die nu 24 personen telt waaronder vier controleurs die in het buitenland gevestigd zijn.



CERTISYS bvba
(voornamelijk ECOCERT België)

MAATSCHAPPELIJKE ZETEL
Schermlaan 85
B-1150 Brussel

HOOFDKANTOOR
Chemin de la Haute
Baudect, 1
B-1457 Walhain
TEL 32(0)81 60 03 77

**KANTOOR
VLAAMSE PRODUCENTEN**
K. Maria Hendrikaplein 5-6
B-9000 Gent
TEL 32(0)9 245 82 36

E-MAIL info@certisys.eu
INTERNET www.certisys.eu

